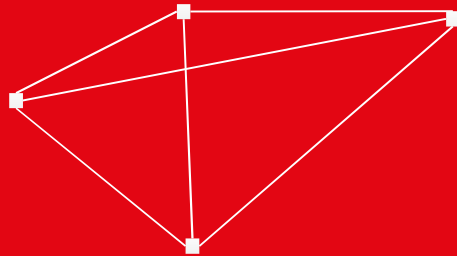


# ADVANTAGE CUSTOMS

## Gestellung an der Ausgangszollstelle



SOFTWARE. BERATUNG. LÖSUNGEN.



# INHALT

- Einstieg
- Erwartung am Ausgang
- Gestellungsanzeige zum Ausgang
- Informationen zum Ausgang
- Mitteilung zum Ausgang
- Abschluss (Prüfen, Senden und Statushandling)

# EINSTIEG

Das Modul AES-Gestellung wird zur Abfertigung an der Ausgangszollstelle verwendet. Die Änderungen mit dem Release AES 3.0 wurden in die bestehende Vorgangsübersicht und dem Editor implementiert.

Im Folgenden sind die Neuerungen und Änderungen in der Ausgangsabfertigung beschrieben.

# EINSTIEG

Nachrichtenübergreifend sind die folgenden Änderungen zu beachten:

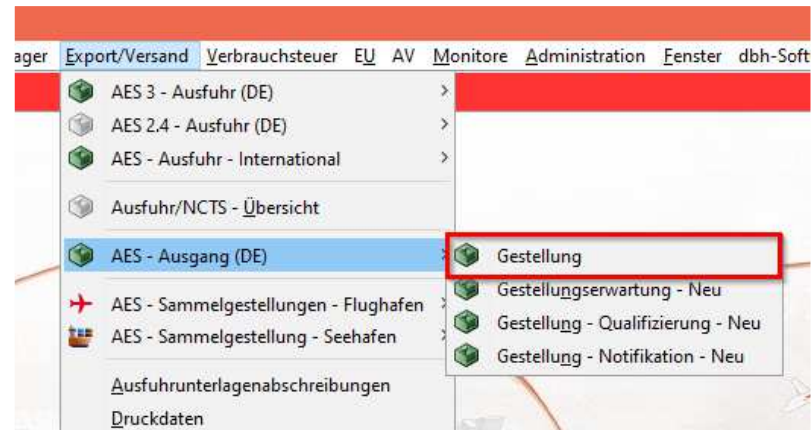
- Ablösung der Bezugsnummer durch die LRN
  - dient in einstufigen Verfahren zur Identifikation des Vorgangs (in Kombination Anmelder/Vertreter melden)
- Beförderer am Ausgang mit Ansprechpartner (zuvor Spediteur)
- Zusätzliche Informationen (zuvor „Besonderer Tatbestand“)
  - optionale Angabe

# EINSTIEG

Einstieg

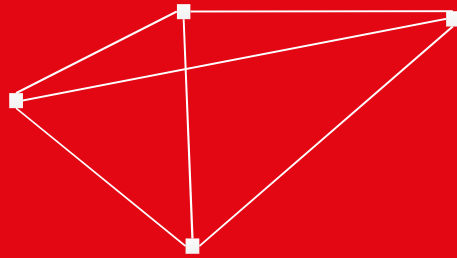
Unter dem Menüpunkt „AES – Ausgang (DE) - Gestellung“ erfolgt weiterhin die Anlage der Gestellungen.

Die Anlage kann per Datenimport-Schnittstelle oder durch die Neuanlage des Users erfolgen.



Bezugsnr./LRN DEMO*	MRN	Registriernummer (extern)	Datum Anmeld...	Datum Abschluss	AES-Status	Vorgang-Status	Zollamtliches Freigabe Dokument
DEMO3000000051	23DE586601088527B7	020-11116011	10.08.2023		353 - Ausgang freigegeben		✓
DEMO3000000053	23DE586601088528B6	020-11116011	10.08.2023		353 - Ausgang freigegeben		✓
DEMO3000000055	23DE586601088529B5	057-38830621	10.08.2023	10.08.2023	362 - Ausgang abgeschlossen	✓	✓
DEMO3000000057	23DE586601088530B8	057-38830621	10.08.2023	10.08.2023	362 - Ausgang abgeschlossen	✓	✓
DEMO3000000063	23DE586601088566B6	020-11116022	10.08.2023		353 - Ausgang freigegeben		✓
DEMO3000000059	23DE586601088560B1	020-11116022	10.08.2023		353 - Ausgang freigegeben		✓

# ERWARTUNG AM AUSGANG



SOFTWARE. BERATUNG. LÖSUNGEN.



# ERWARTUNG AM AUSGANG

Erwartung

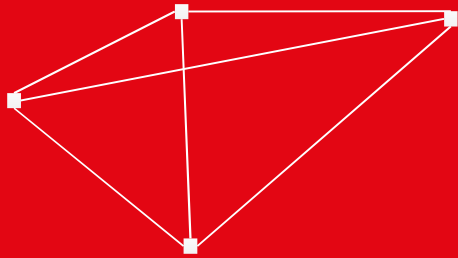
Wenn die MRN zur Identifizierung des Ausfuhrvorgangs verwendet wird, sind die MRN, LRN (als interne Referenz), die tatsächliche Ausgangszollstelle und der Beförderer am Ausgang mit Ansprechpartner als verpflichtende Angaben erforderlich.

Über den markierten Button werden die Benutzerdaten als Ansprechpartner übernommen.

Verlauf	Vorankündigung						
Erwartung cra 27.08.2023-09:18:41	<table><tr><td>MRN</td><td>? 23DE586601092165B8</td></tr><tr><td>LRN</td><td>? dbh-2023</td></tr><tr><td>Tatsächliche Ausgangszollstelle</td><td>? DE005876 - Testzollstelle-Grenzzollstelle Fl... </td></tr></table>	MRN	? 23DE586601092165B8	LRN	? dbh-2023	Tatsächliche Ausgangszollstelle	? DE005876 - Testzollstelle-Grenzzollstelle Fl...
MRN	? 23DE586601092165B8						
LRN	? dbh-2023						
Tatsächliche Ausgangszollstelle	? DE005876 - Testzollstelle-Grenzzollstelle Fl...						

-Beförderer am Ausgang	
Code	? <input type="text"/>
TIN/Niederl'nr.	DE9000000 0000
Ansprechpartner - Name	dbh Team
Ansprechpartner - Telefon	+49 421 30902-22
Ansprechpartner - E-Mail	support@dbh.de

# GESTELLUNGSANZEIGE ZUM AUSGANG



SOFTWARE. BERATUNG. LÖSUNGEN.





# GESTELLUNG AM AUSGANG

Gestellung

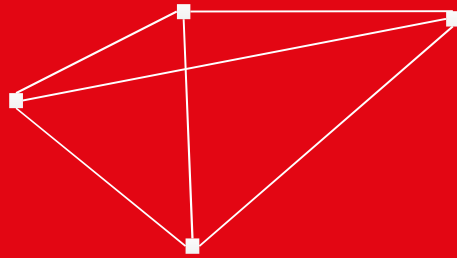
Wenn die MRN zur Identifizierung des Ausfuhrvorgangs verwendet wird, sind die MRN, LRN (als interne Referenz), die tatsächliche Ausgangszollstelle und der Zeitpunkt der Gestellung erforderlich. Zusätzlich ist der Beförderer am Ausgang mit Ansprechpartner als verpflichtende Angabe zu melden.

Über den markierten Button werden die Benutzerdaten als Ansprechpartner übernommen.

Verlauf	Präsentation								
Präsentation cra 27.08.2023-09:27:13	<table><tr><td>MRN</td><td>? 23DE586601091506B5</td></tr><tr><td>LRN</td><td>? dbh-2023-01</td></tr><tr><td>Zeitpunkt der Gestellung</td><td>? 27.08.2023 10:00:00</td></tr><tr><td>Tatsächliche Ausgangszollstelle</td><td>? DE005876 - Testzollstelle-Grenzzollstelle Fl... </td></tr></table>	MRN	? 23DE586601091506B5	LRN	? dbh-2023-01	Zeitpunkt der Gestellung	? 27.08.2023 10:00:00	Tatsächliche Ausgangszollstelle	? DE005876 - Testzollstelle-Grenzzollstelle Fl...
MRN	? 23DE586601091506B5								
LRN	? dbh-2023-01								
Zeitpunkt der Gestellung	? 27.08.2023 10:00:00								
Tatsächliche Ausgangszollstelle	? DE005876 - Testzollstelle-Grenzzollstelle Fl...								

Beförderer am Ausgang			
Code	? dbh	Ansprechpartner - Name	dbh Team
TIN/Niederl'nr.	DE9000000 0000	Ansprechpartner - Telefon	+49 421 30902-22
		Ansprechpartner - E-Mail	support@dbh.de

# INFORMATIONEN ZUM AUSGANG



SOFTWARE. BERATUNG. LÖSUNGEN.



# INFORMATIONEN ZUM AUSGANG

Informationen

Die Feldangaben differenzieren, je nach der gemeldeten Art der Information.  
Hier betrachten wir exemplarisch den Abschluss der MRN und melden den Ladeort zu dem vollständigen Vorgang.

Kopfdaten		Positionsdaten			
Allgemein		Transportausrüstungen		Grenzüberschreitendes aktives Beförderungsmittel	
MRN	?	23DE586601091506B5			
LRN	?				
Abschluss der MRN		1 - ja			
Art der Information		LV - Ladeort zu dem vollständigen Vorgang			
Tatsächliche Ausgangszollstelle	?	DE005876 - Testzollstelle-Grenzzollstelle Fl...			
Verkehrszweig an der Grenze	?	4 - Beförderung auf dem Luftweg			

Der Ansprechpartner zum Beförderer am Ausgang wird nicht erneut gemeldet.

Beförderer am Ausgang	
Code	?
TIN/Niederl'nr.	DE9000000 0000

# INFORMATIONEN ZUM AUSGANG

Informationen

Unter „Transportausrüstungen“ ist per Rechtsklick über „Hinzufügen“ die Angabe von Container und/oder Verschlussinformationen zu erledigen.

Wenn kein Container vorliegt, ist nur die Anzahl der Verschlüsse anzugeben.

Kopfdaten		Positionsdaten			
Allgemein		Transportausrüstungen		Grenzüberschreitendes aktives Beförderungsmittel	
Sequenznummer	Container-Nr.	Anzahl der Verschlüsse	Verschlusskennzeichen	Positionsnummern	

Kopfdaten		Positionsdaten			
Allgemein		Transportausrüstungen		Grenzüberschreitendes aktives Beförderungsmittel	
Sequenznummer	Container-Nr.	Anzahl der Verschlüsse	Verschlusskennzeichen		
1		0			

- + Hinzufügen
- + Hinzufügen mehrere
- × Entfernen

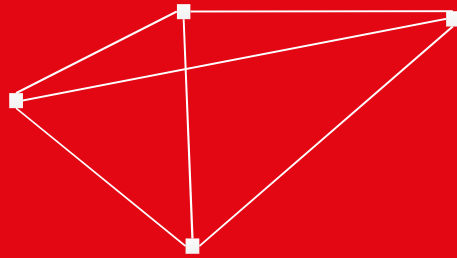
Sequenznummer	1
Containernummer	
Anzahl der Verschlüsse	0

# INFORMATIONEN ZUM AUSGANG

Unter „Grenzüberschreitendes aktives Beförderungsmittel“ wird das Beförderungsmittel anhand der Art der Identifikation, dem Kennzeichen und der Staatszugehörigkeit beschrieben. Ergänzend ist zur Abfahrt/zum Abflug, das Datum, die Uhrzeit, sowie der Ladeort anzugeben.

Kopfdaten		Positionsdaten			
Allgemein		Transportausrüstungen		Grenzüberschreitendes aktives Beförderungsmittel	
Art der Identifikation	? 40 - IATA-Flugnummer	Zeitpunkt Abfahrt/Abflug	27.08.2023	11:00:00	
Kennzeichen	? LH1234	Ladeort	Hamburg Flughafen		
Staatszugehörigkeit	? DE - Deutschland				

# MITTEILUNG ZUM AUSGANG



SOFTWARE. BERATUNG. LÖSUNGEN.



# MITTEILUNG ZUM AUSGANG

In der Mitteilung zum Ausgang sind nach der Ausgangsfreigabe vom Zoll, die tatsächlichen Angaben zur Verfrachtung zu melden.

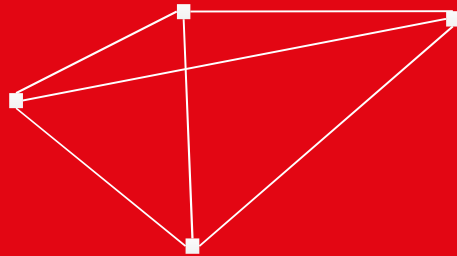
Kopfdaten	Positionsdaten
MRN	? 23DE586601088527B7
Abschluss der MRN	1 - ja
Art der Verfrachtung	AV - Ausgang des vollständigen Vorgangs
Tatsächliche Ausgangszollstelle	DE005876 - Testzollstelle-Grenzzollstelle FI...
Vorgesehene Ausgangszollstelle	
Datum und Zeit des Ausgangs	27.08.2023 11:00:00
Datum und Zeit der Weiterleitung	. . . . .
Beförderer am Ausgang	
Code	?
TIN/Niederl'n.	DE9000000 0000

Registriernummer (extern)

? dbh-test

Die Angabe von Positionsdaten ist lediglich bei Fehlanzeigen oder dem Ausgang von ausgewählten Warenpositionen oder Packstücken zulässig.

# ABSCHLUSS PRÜFEN/SENDEN/STATUS



SOFTWARE. BERATUNG. LÖSUNGEN.

50<sup>JAHRE</sup> dbh



# PRÜFEN UND SENDEN

Abschließen

Auf der rechten Seite im Editor werden die Zollprüfungen angezeigt. Wenn eine Prüfung ausgewählt wird, springt der Cursor zu dem betroffenen Feld. Ergänzend sind die Felder gelb markiert.

Die Prüfungen werden über den Button „Prüfen“ aktualisiert. Wenn die Anmeldung fehlerfrei ist, erfolgt die Abgabe an den Zoll über „Senden“.

3 fest   Prüfen

**Registriernummer (extern)**  
Bitte geben Sie einen Wert für das Feld "Registriernummer (extern)" an.

**Tatsächliche Ausgangszollstelle**  
Die Dienststellennummer muss mit dem Datenfeld "TATSÄCHLICHE AUSGANGSZOLLSTELLE / Referenznummer" in der Nachricht "Gestellungsanzeige zum Ausgang" (E\_EXT\_PRE) übereinstimmen.

**Positionsdaten**  
Die Angabe der Datengruppe ist nur zulässig, wenn das Datenfeld "Art der Verfrachtung" mit einem der Werte "FW", "FP", "AW", "AP" oder "WW" angegeben wird.



# STATUS UND DRUCKEN

Abschließen

Im Editor (über Aktionen) oder aus der Vorgangsübersicht (per Rechtsklick) kann die „Zollamtliche Freigabe“ als PDF-Dokument gedruckt werden.

In der Vorgangsübersicht werden die Statusinformationen zu den Ausfuhrvorgängen an der Ausgangszollstelle dargestellt. Die Statuscodes wurden Seitens des Zolls angepasst. (Textuelle Beschreibung beachten!)

Gestellung x AES - Gestellung

Aktionen

- Kopieren
- Neu F4
- Bearbeiten
- Manuelle Erledigung
- Löschen
- Bezugsnummer ändern
- Senden
- Druck Zollamtliche Freigabe**

Tabelle Aktionen

Bezugsnr/LRN	MRN	Datum Anmeldung	Datum Abschluss	AES-Status	Vorgang-Status	Zollamtliches Freigabe Dokument
dbh-2023-01	23DE586601091506B5	27.08.2023		353 - Ausgang freigegeben		✓
23DE586601088142B1	23DE586601088142B1	16.08.2023	16.08.2023	✓ 362 - Ausgang abgeschlossen	✓	✓
23DE586601089440B9	23DE586601089440B9	16.08.2023	16.08.2023	✓ 362 - Ausgang abgeschlossen	✓	✓
23DE586601077389B2	23DE586601077389B2	16.08.2023		311 - Gestellung mitgeteilt		
23DE586601088210B7	23DE586601088210B7	15.08.2023		311 - Gestellung mitgeteilt	⚙️	
23DE586601085835B4	23DE586601085835B4	15.08.2023	15.08.2023	✓ 362 - Ausgang abgeschlossen	✓	✓

# WIR **DIGITALISIEREN** DIE LOGISTIKKETTEN DIESER WELT



**dbh Logistics IT AG**

Martinstraße 47-49  
28195 Bremen

Tel. 0421 30902-700  
Fax 0421 30902-57

[sales@dbh.de](mailto:sales@dbh.de)  
[www.dbh.de](http://www.dbh.de)

