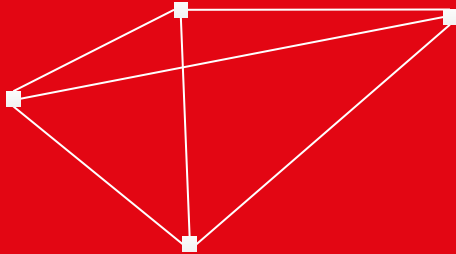


ADVANTAGE CUSTOMS

Ausfuhranmeldung – Notfallverfahren EPAS



INHALT

- Erläuterung und Vorgehensweise
- Menüpunkt Notfallverfahren
- Aktivieren des Notfallverfahren
- Drucken des Notfallverfahren-Dokuments
- Vorschalt-Dialog Notfallverfahren-Dokument (EPAS)
- Ansicht eines Notfallverfahren-Dokuments

ERLÄUTERUNG NOTFALLVERFAHREN

- Im Falle einer unterbrochenen Kommunikationsmöglichkeit mit ATLAS wird ein Notfallverfahren eingeleitet.
- In diesem Notfallverfahren reicht der Teilnehmer Ausdrucke der Ausfuhranmeldungen ein:
 - Entweder auf dem Vordruck 0733 und Ergänzungsvordruck (Ausfuhranmeldung)
 - Oder auf dem Vordruck 033025 und Ergänzungsvordruck (Einheitspapier Ausfuhr/Sicherheit) genannt EPAS.

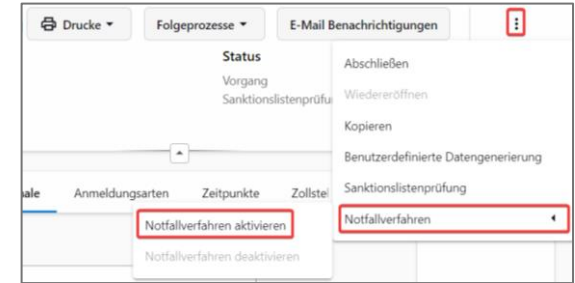
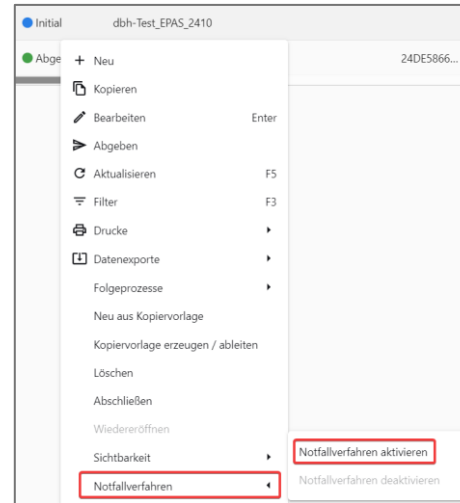
VORGEHENSWEISE NOTFALLVERFAHREN

- Dieses EPAS-Dokument ist durch den Zoll bzgl. des Layouts und Inhalts detailliert vorgegeben.
- Der Vorgang muss vollständig sein und keine Fehler enthalten.
- Folgende zusätzliche Daten zur Störung müssen für die Erstellung des EPAS-Dokumentes zusammengetragen werden:
 - Ticket-Nummer vom Service-Desk des Zolls
 - Beginn der Störung (Datum/Uhrzeit)

MENÜPUNKT NOTFALLVERFAHREN

Das Notfallverfahren kann im Vorgang über das Kontextmenü aktiviert werden.

Alternativ kann das Notfallverfahren auch per Rechtsklick in der Vorgangsübersicht aktiviert werden.

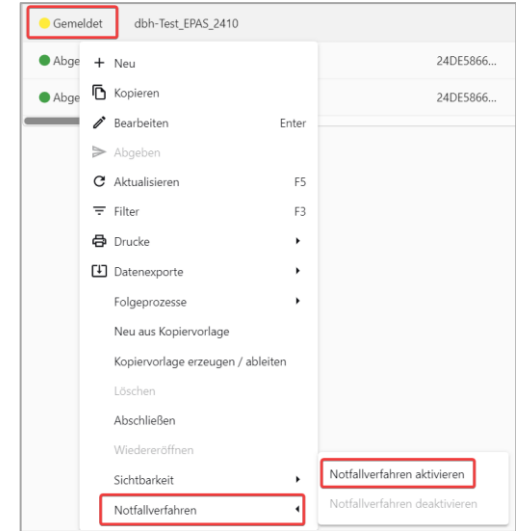
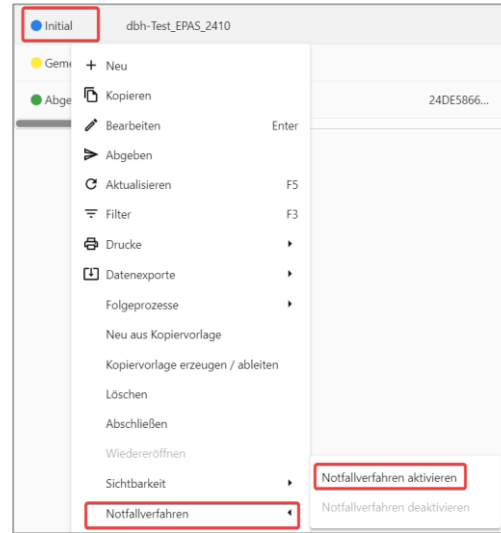


AKTIVIEREN DES NOTFALLVERFAHRENS

Das Notfallverfahren kann in zwei verschiedenen Statuszuständen aktiviert werden.

Das Notfallverfahren kann vor der Abgabe des Vorgangs an den Zoll aktiviert werden. (Status initial)

Das Notfallverfahren kann auch im Status „Gemeldet“ aktiviert werden, da dieser Prozess dem Standard entspricht. (Anmeldung ist abgegeben, aber es liegt keine Rückmeldung vom Zoll vor)



AKTIVIEREN DES NOTFALLVERFAHRENS

Sobald das Notfallverfahren aktiviert ist, wechselt der Status des Vorgangs von „Initial“ oder „Gemeldet“ auf „Notfallverfahren“.

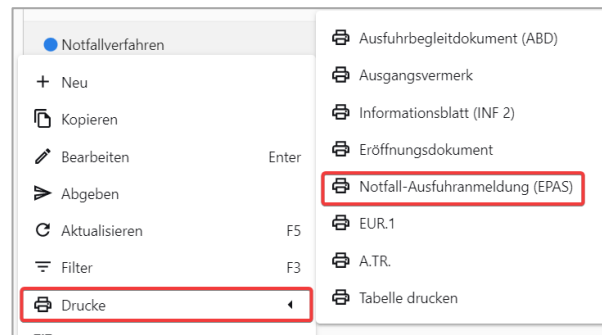
Notfallverfahren

AJP-Test241007_3

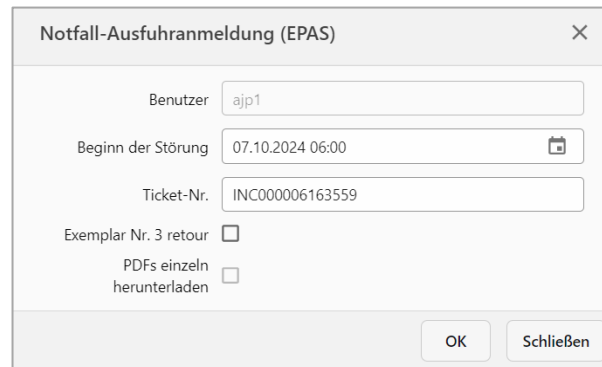
Sobald wieder eine ATLAS-Kommunikation besteht, werden die Rückmeldungen zu dem Vorgang eingehend verarbeitet und der Status wechselt wie gewohnt.
Zum Beispiel: Eingang der Überlassung (E_EXP_REL) oder der Eingang der Notifikation. (E_EXP_NOT)

DRUCKEN NOTFALLVERFAHREN-DOKUMENT

Um das Notfallverfahren-Dokument auszudrucken, wird mit der rechten Maustaste, „Drucken“ und danach „Notfall-Ausfuhranmeldung (EPAS)“ ausgewählt.



Anschließend wird ein Vorschalt-Dialog angezeigt, in dem die Daten der Störung eingetragen werden sollen.



The image shows a dialog box titled 'Notfall-Ausfuhranmeldung (EPAS)'. It contains the following fields and options:

- Benutzer: ajp1
- Beginn der Störung: 07.10.2024 06:00
- Ticket-Nr.: INC000006163559
- Exemplar Nr. 3 retour:
- PDFs einzeln herunterladen:
- Buttons: OK, Schließen

VORSCHALT-DIALOG NOTFALLVERFAHREN-DOKUMENT (EPAS)

Der Benutzer wird dabei automatisch ausgefüllt.


Pflichtangabe: Der Beginn der Störung. Datum und Uhrzeit müssen angegeben werden. Über das Kalendersymbol kann das heutige Datum gewählt werden, dabei wird die Uhrzeit automatisch angezeigt.

Pflichtangabe: Die Ticketnummer, die beim Zoll registriert ist.

Wird die Ausfuhranmeldung auf den Exemplaren Nr. 1, 2 und 3 des EPAS/EP vorgelegt, sind Exemplar Nr. 2 an das StBA, Exemplar Nr. 1 an das ZKA zu senden und Exemplar Nr. 3 mit einem Dienststempel zu versehen und an den Anmelder/ Zollvertreter zur Vorlage bei der Ausgangszollstelle zurückzugeben. Es kann ein Häkchen bei „Exemplar Nr. 3 retour“ gesetzt werden. Sollte das PDF einzeln ausgedruckt werden, kann das Häkchen in der „PDFs einzeln herunterladen“ gesetzt werden. (Vorgaben aus Verfahrensanweisung ATLAS Release 10.1)

Notfall-Ausfuhranmeldung (EPAS) ✕

Benutzer

Beginn der Störung 

Ticket-Nr.

Exemplar Nr. 3 retour

PDFs einzeln herunterladen

ANSICHT NOTFALLVERFAHREN-DOKUMENT

EUROPÄISCHE UNION -		1 ANMELDUNG		DE DE005866		
Exemplar für das Versendungs-/Ausfuhrland	2 Versender/Ausführer Nr. DE9000097	EX	C	dbh-EPAS- 08.10.2024		
	3 Vorstufe	4 Labelisten	dbh Logistics IT AG DE - 28195 Bremen		DE00E5864ZA000008	
	5 Positionen	6 Packst. insgesamt	7 Bezugnummer		dbh-EPAS-Test241007	
	8 Empfänger Sunny Side Up Technologies Corp. Ltd West Lane 1387 US - 5487 New York	Nummer des Zollverschlusses (028)				
	14 Anmelde/vertreter Nr. DE9000097	Beförderungsposition, Code für die Zahlungsweise (029)		15 Vers./Ausf.L.Code DE	17 Bestimm.L.Code US	
18 Kennzeichen und Staatszugehörigkeit des Beförderungsmitels beim Abgang	19 Ctr. 0	20 Lieferbedingungen CIF New York US		Codes für die zu durchfahrenden Länder (013) DE,US		
21 Kennzeichen und Staatszugehörigkeit des grenzüberschreitenden aktiven Beförderungsmitels 40 LH0210	DE	22 Währung u. in Rechn. gesetzter Gesamtbetr. USD 1000	23 Umrechnungskurs	24 Art des Geschäfts 11		
25 Verneinung an der Grenze 4	26 Inlandscher Verkehrszweig 5	29 Ausgangsliste DE005872		30 Warenort BY		

31 Packstücke und Warenbezeichnung 1 CT Adresse Sneaker	32 Positionen 1 Nr.	33 Warennummer 604	11	00								
34 Urspr. und Code CN	35 Rechnungst. (kg) 52	37 ERFÄHREN 1000	38 Eigenmasse (kg) 51									
40 Summarische Anmeldung/Vorpapier												
41 Besondere Maßeinheit 100												
42 Nummer des Zollverschlusses (028)												
46 Statistischer Wert 15000												
47 Angabenbereich												
Art	Bemessungsgrundlage	Dat	Betrag	ZA								
48 Zahlungsart												
49 Bezeichnung des Lagers												
8 ANGABEN FÜR VERBUCHUNGSZWECKE												
Summe												
50 Hauptverfahler Nr. _____ vertreten durch _____ Ort und Datum: _____												
<table border="1"> <tr> <td colspan="2">ECS/AES NOTFALLVERFAHREN</td> </tr> <tr> <td colspan="2">KEINE DATEN IM SYSTEM VERFÜGBAR</td> </tr> <tr> <td colspan="2">Begonnen am (Datum/Uhrzeit) 07.10.2024 06:00:00</td> </tr> <tr> <td colspan="2">Ticket-Nr.: INC00006163559</td> </tr> </table>					ECS/AES NOTFALLVERFAHREN		KEINE DATEN IM SYSTEM VERFÜGBAR		Begonnen am (Datum/Uhrzeit) 07.10.2024 06:00:00		Ticket-Nr.: INC00006163559	
ECS/AES NOTFALLVERFAHREN												
KEINE DATEN IM SYSTEM VERFÜGBAR												
Begonnen am (Datum/Uhrzeit) 07.10.2024 06:00:00												
Ticket-Nr.: INC00006163559												
PRÜFUNG DURCH DIE AUSGANGSSTELLE (K) Stempel:												
Ankunftsdatum: Prüfung der Verschlüsse: Bemerkungen:												
E PRÜFUNG DURCH DIE VERSENDUNGS-AUSFUHRZOLLSTELLE Stempel:												
Ergebnis: Angebrachte Verschlüsse: Anzahl: Zeichen: Frist (letzter Tag): Unterschrift:												
34 Ort und Datum: 08.10.2024 Unterschrift und Name des Anmelde/vertreter:												
033025:1 Einheitspapier Ausfuhr/Sicherheit (2016)												

ANZEIGE DRUCKSTATUS VORGANGSÜBERSICHT

Wenn der Druck von der Notfall-Ausfuhranmeldung ausgelöst wurde, wird das entsprechend in der Vorgangsübersicht dargestellt.

Siehe hierzu die Spalte „Bereits gedruckt“

Bereits gedruckt
Ausfuhrbegleitdokument, A.TR.
Notfall-Ausfuhranmeldung (EPAS)

WIR **DIGITALISIEREN** DIE LOGISTIKKETTEN DIESER WELT



dbh Logistics IT AG

Martinstraße 47-49
28195 Bremen

Tel. 0421 30902-700
Fax 0421 30902-57

sales@dbh.de
www.dbh.de

