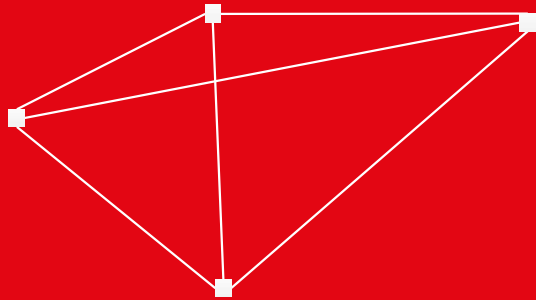


ADVANTAGE CUSTOMS

Versandbeendigung

Ankunftsanzeige

NCTS Phase 5



INHALT

- Voraussetzungen und Vorgehensweise
- Änderung NCTS Phase 5
- Menüpunkte
Ankunftsanzeige
- Anlage einer
Ankunftsanzeige
- Ankunftsanzeige - ohne Ereignis
- Ankunftsanzeige - mit Ereignis
- Prüfen, Abgeben und Statusübergänge

VORAUSSETZUNGEN VERSANDBEENDIGUNG

- Eine von der Zollbehörde erteilte Bewilligung zur Versandbeendigung erforderlich
 - Zugelassener Empfänger
 - Zugelassener Empfänger (TIR)
- Übergabeort (zusätzliche Kennung) zugehörig zu den Bestimmungszollstellen

VORGEHENSWEISE

- Zugelassener Empfänger erstellt die Ankunftsanzeige des Versandverfahrens unter der Angabe der MRN.
- Übermittlung nach der Ankunft der beförderten Waren am bewilligten Übergabeort.
 - Vor dem Entladen, d.h. Raumverschlüsse oder Packstückverschlüsse wurden nicht entfernt.

ÄNDERUNG NCTS PHASE 5

Pro Versandanmeldung wird weiterhin eine Versandbeendigung durchgeführt.

NEU:

- Wenn ein Unterwegsereignis aufgetreten ist, werden die Details zu dem Ereignis durch die Unterwegszollstelle übermittelt.

Diese Details werden nicht mehr vom zugelassenen Empfänger gemeldet

EREIGNISFALL

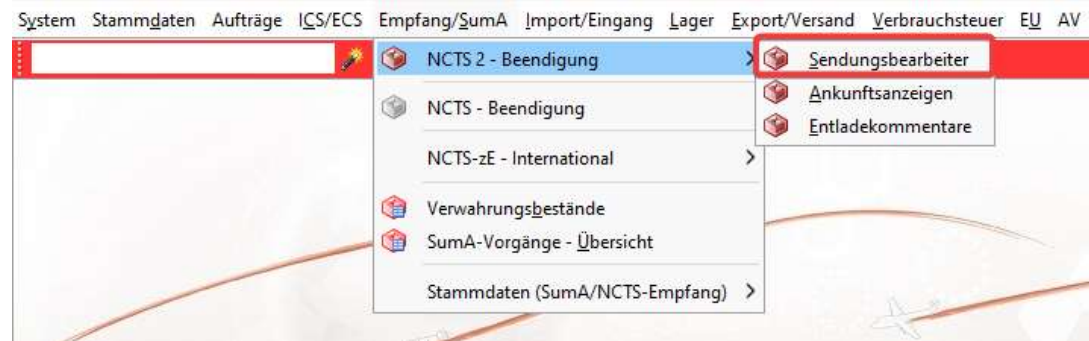
- Im Ereignisfall oder bei Unregelmäßigkeiten sind abweichende Prozesse zu beachten.
- Ein Ereignis kann aus einem Vorfall (z.B. Unfall), einer Umladung auf ein neues Beförderungsmittel oder neu angebrachten Verschlüssen bestehen.
- Die Ereignisse werden auf dem Versandbegleitdokument vermerkt.

MENÜPUNKTE ANKUNFTSANZEIGE

Öffnen der Vorgangsübersicht über „Empfang/SumA“ - „NCTS 2 – Beendigung“ - „Ankunftsanzeigen“



Die Erfassung von Ankunftsanzeige und Entladekommentar kann nun konsolidiert und durch die Sendungsbearbeiter übernommen.



ANLAGE EINER ANKUNFTSANZEIGE

Anlage einer Ankunftsanzeige über die Aktion „+ Neu“

Mit dem Ausführen der Aktion öffnet sich der Bearbeiter zur Erfassung einer Ankunftsanzeige.

Die Konfigurationsmöglichkeiten, das Filtern und Suchen in den Vorgangsübersichten ist in unserem Handout „Tipps und Tricks“ beschrieben.

NCTS-zE | Ankunftsanzeige Standard ▾

Suchen Filter

Übersicht 64/64 Filter Aktualisieren Bearbeiten + Neu Löschen Abschließen

Status	Meldeland	Verfahrensbereich	Vorgangstyp	LRN	ID
● Abgeschlossen	DE	NCTS-zE	Ankunftsanzeige		202212300000
✗ Initial	DE	NCTS-zE	Ankunftsanzeige		202212300000
● Abgeschlossen	DE	NCTS-zE	Ankunftsanzeige		202301020000
● Initial	DE	NCTS-zE	Ankunftsanzeige		202301100000
✗ Initial	DE	NCTS-zE	Ankunftsanzeige		202301110000

ANKUNFTSANZEIGE

Angabe der MRN als
Identifikationsnummer

Datum der Ankunft über Nutzung
des Kalendersymbols
Zeit der Ankunft über Nutzung des
Uhrensymbols

Ereignis: Pflichtangabe, ob ein
Ereignis vorgefallen ist (Ja/Nein).

Ankunftsanzeige

Bezugsnummer dbh-Handout-2023

Betriebliche ID

MRN 23DE586600443754J6

Datum der Ankunft 03.05.2023

Zeit der Ankunft 09:15:00

Zeitzone Europe/Berlin

Ereignis Pfeiltaste runter -> Vorschläge

- Bezugsnummer (optional, nicht ATLAS-relevant)
- Betriebliche ID (optional, nicht ATLAS-relevant)
- Zeitzone standardmäßig „Europe/Berlin“ vorbelegt

ANKUNFTSANZEIGE

Ankunftsanzeige

Anlage einer Bewilligung über das „+“

Bewilligungen



Bewilligungen

# 1	Art	<input type="text" value="C522"/>	Zugelassener Empfänger <input type="text"/>	+	⋮
	Referenznummer	<input type="text" value="DEACE5864ZE000000"/>	<input type="text"/>		

Art: Angabe der Bewilligungsart

Referenznummer: Angabe der Bewilligungsnummer mit Zugriff auf die Bewilligungstammdaten

ANKUNFTSANZEIGE

Ankunftsanzeige

Angabe der Bestimmungszollstelle zur Versandbeendigung

Bestimmungszollstelle

Tatsächliche Bestimmungszollstelle

DE005866

Testzollstelle Straßenverkehr 

Der Zugelassene Empfänger kann über das Look-up aus den Geschäftspartner-Stammdaten übernommen werden.

Zugelassener

dbh Testanmelder 

Empfänger

dbh, DE9000097, Sachbearbeiter 

Geschäftspartner-Code

dbh  

Identifikationsnr. / Niederlassung

DE9000097

0001

Ansprechpartner Name

Sachbearbeiter

Ansprechpartner Telefon

04213090222

Ansprechpartner E-Mail

support@dbh.de

Alternativ kann über den Pfeil (rechts) die Eingabe der Identifikationsnummer manuell erfolgen.

ANKUNFTSANZEIGE

Ankunftsanzeige

Nach Angabe des zugelassenen Empfängers muss das Feld „Zusätzliche Kennung“ (Übergabeort innerhalb einer Bewilligung Zuständigkeitsbereich der angegebenen Bestimmungszollstelle) angegeben werden.

Warenort

Zusätzliche Kennung

AA01



Ansprechpartner Name

Ansprechpartner Telefon

Ansprechpartner E-Mail




Die Angaben zum Ansprechpartner bzw. beauftragten Sachbearbeiter sind optional.

ANKUNFTSANZEIGE MIT EREIGNIS

Ereignis: Pflichtangabe, ob ein Ereignis vorgefallen ist (Ja/Nein).

Wenn Ereignis Code 1 -Ja sind keinerlei Details mehr zu melden (wie z.B. Unterwegsereignis, Beschreibung und Behörde). Diese Meldung wird von der Unterwegszollstelle übernommen.

Ankunftsanzeige

Bezugsnummer	<input type="text" value="dbh-Handout-NCTS-Phase-5"/>
Betriebliche ID	<input type="text"/>
MRN	<input type="text" value="24DE586600560728J4"/>
Datum der Ankunft	<input type="text" value="11.12.2024"/> 
Zeit der Ankunft	<input type="text" value="10:21:17"/>
Zeitzone	<input type="text" value="Europe/Berlin"/> 
Ereignis	<input type="text" value="1"/> 

PRÜFEN UND ABGEBEN

Über den „Refresh-Button“ oder „Prüfen“ werden Fehler in der Ankunftsanzeige angezeigt.

Mit dem Auswählen einer Fehlermeldung springt der Cursor in das zu korrigierende Feld.

Wenn keine Fehler vorliegen, kann die Anmeldung über „Abgeben“ an ATLAS übermittelt werden.

Filter

Fehler
Sammelsendung/Ereignisse(1)/Transportausrüstungen(1)/Anz...
Die Angabe des Datenfeldes ist erforderlich, wenn das Datenfeld "SAMMELSENDUNG / EREIGNIS / Code" mit dem Wert '2' (Verschlussverletzung) angegeben wird.

Prüfen Speichern Abgeben Schließen

Abschließen

STATUSÜBERGÄNGE

In den Statusübergängen werden die ausgehenden und eingehenden ATLAS-Nachrichten angezeigt.

Mit der Auswahl einer Nachricht werden die Meldedaten zu der ATLAS-Nachricht angezeigt.

▼ Statusübergänge (4)

E_DES_PER - 4/4/2023 10:10:17

BESTAETIGUNG_FTAM - 4/4/2023 10:10:17

E_DES_NOT - 4/4/2023 10:08:38

NEUANLAGE - 4/4/2023 10:07:06

```
Meldedaten
-----
DETSNF - Ankunftsanzeige
[actest~00000682]
-----
-- Ankunftsanzeige
Zeitpunkt der Erstellung (UTC)      : 04.04.2023 08:08:00
Nachrichtenennung                   : actest~00000682
Nachrichtengruppe                   : DES (Versand - Beendigung)
Nachrichtentyp                      : DETSNF (Ankunftsanzeige - E_DES_NOT (Arrival
Notification))
Nachrichtenversion                  : F.1.4

-- NACHRICHTENSENDER
Identifikationsnummer               :
Niederlassungsnummer               :
BIN                                  :

-- NACHRICHTENEMPFÄNGER
Referenznummer                      : DE005866 (Testzollstelle Straßenverkehr)

-- KOPF
MRN                                  : 23DE587200449819M8
Zeitpunkt der Ankunft (UTC)         : 04.04.2023 08:07:00
Ereignis                            : 0 (nein)

-- BEWILLIGUNG
Sequenznummer                       : 1
Art                                  : C522 (Zugelassener Empfänger)
Referenznummer                      : DEACE5864ZE000228

-- TATSÄCHLICHE BESTIMMUNGSZOLLSTELLE
Referenznummer                      : DE005866 (Testzollstelle Straßenverkehr)
```

Abschließen

WIR **DIGITALISIEREN** DIE LOGISTIKKETTEN DIESER WELT



dbh Logistics IT AG

Martinstraße 47-49
28195 Bremen

Tel. 0421 30902-22
Fax 0421 30902-57

support@dbh.de
www.dbh.de

